

Kasutusjuhend

Omniva moodul (*plugin*)

Shopify platvormile installimiseks

Sisukord

Liidestamine	3
Filtrid.....	10
Funktsionaalsused.....	12
Muuda tellimust	16
Vaata saadetist.....	19
Manifestid	19

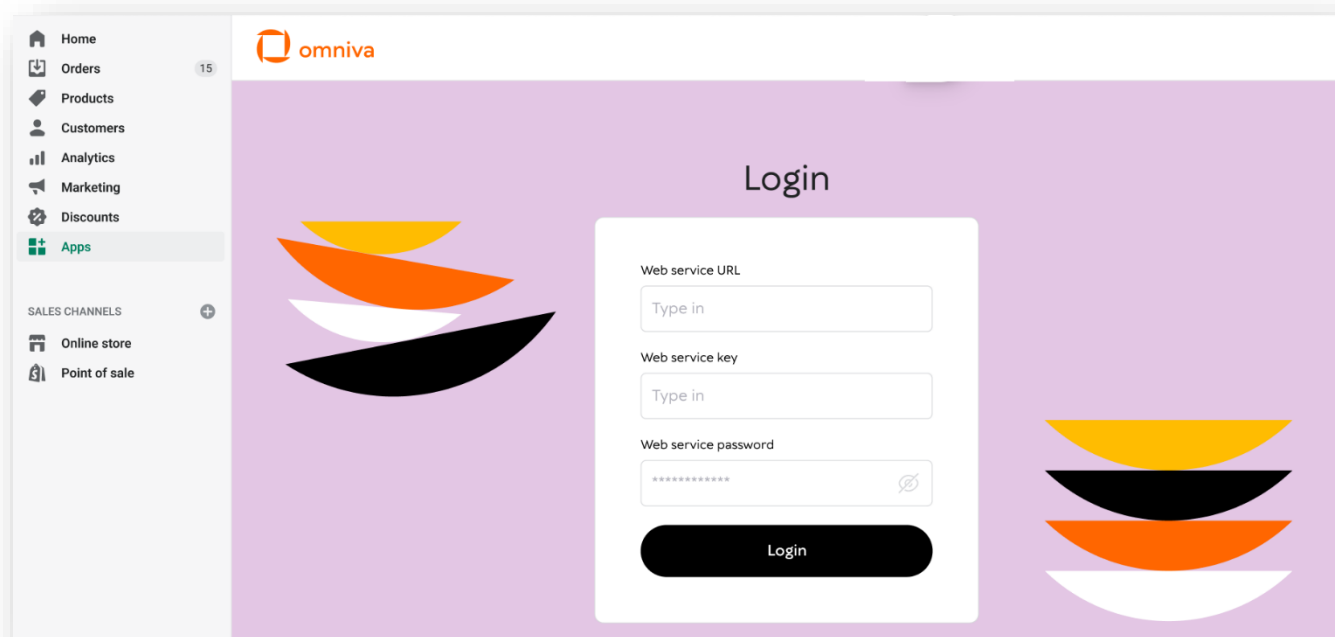
Liidestamine

Laadi moodul alla: <https://apps.shopify.com/omniva-shipping-1>

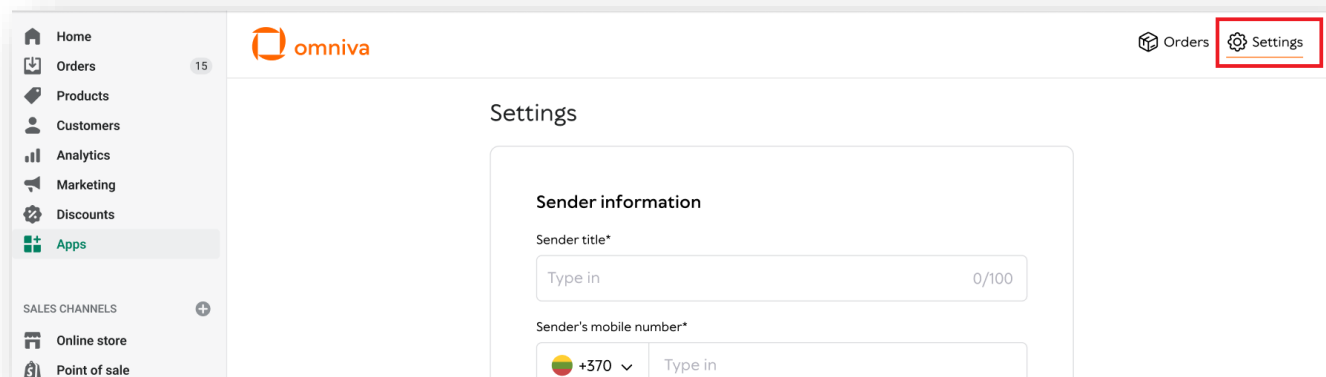
Ühenduse loomiseks sisesta järgmised andmed:

- *Web service URL* – kasutaja URL-aadress
- *Web service key* – kasutaja ID
- *Web service password* - parool

Seejärel vajuta nuppu *Login*.



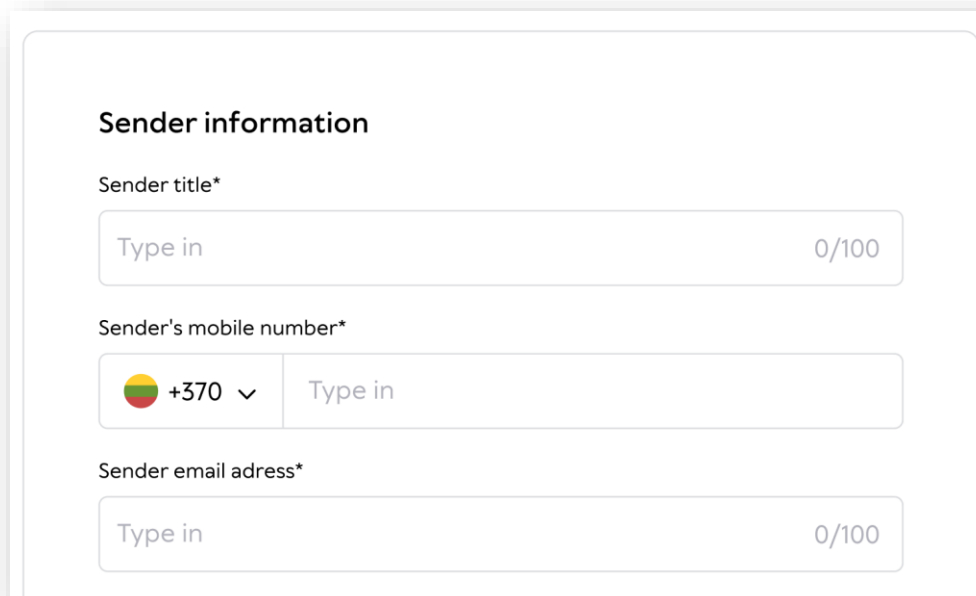
Mooduli kasutamiseks sisesta jaotises **Settings** küsitud andmed.



The screenshot shows the omniva dashboard with a sidebar on the left containing navigation items: Home, Orders (15), Products, Customers, Analytics, Marketing, Discounts, and Apps. Below the sidebar are 'SALES CHANNELS' with 'Online store' and 'Point of sale'. The main content area is titled 'Settings' and features a 'Sender information' section with three input fields: 'Sender title*' (0/100), 'Sender's mobile number*' (with a dropdown for '+370'), and 'Senders e-mail address*' (0/100). The 'Settings' menu item in the top right is highlighted with a red box.

Saatja info:

- *Sender title* – saatja nimi
- *Sender's mobile number* – saatja mobiiltelefoni number
- *Senders e-mail address* – saatja e-posti address



A close-up view of the 'Sender information' form. It contains three input fields: 'Sender title*' with a 'Type in' placeholder and '0/100' character count; 'Sender's mobile number*' with a dropdown menu showing '+370' and a 'Type in' placeholder; and 'Sender email adress*' with a 'Type in' placeholder and '0/100' character count.

Saatja address:

- *Country* - riik
- *City* - linn
- *Address* - aadress
- *Post code* – sihtnumber

Sender address

Country*

City*

Address*

Post code*

Kohaletoimetamine ja tarnete haldus:

- Saadaolevad teenused

Vali saadetiste saatmisviis:

Kulleriga → kuller saabub Sinu poolt määratud aadressile

Pakiautomaadist → postitad saadetise pakiautomaadist

Sorteerimiskeskusest → toimetad saadetise meie sorteerimiskeskusesse

Send by*

Courier

Parcel machine

Sort center

- Kullertarne hindade sisestus:

Courier title – sisesta tarneviisi nimi, mis jääb ostjatele nähtavaks e-poes tarneviisi valikul

Shipping price – saatmiskulu; on nähtav ostjatele e-poes

Minimum price for free shipping – minimaalne ostuhind, millest alates tellimus tasuta kohale toimetatakse

Active – selle nupu abil saad määrata riigid, kuhu tarnet pakud.

Pricing for courier

Courier title.*

Type in

Lithuania Active

Shipping price Minimum price for free shipping

Type in € Type in €

Leave blank if you want to disable free shipping

Latvia Active

Shipping price Minimum price for free shipping

Type in € Type in €

Leave blank if you want to disable free shipping

Estonia Active

Shipping price Minimum price for free shipping

Type in € Type in €

Leave blank if you want to disable free shipping

- Pakiautomaaditarne hindade sisestus:

Parcel machine title → sisesta tarneviisi nimi, mis jääb ostjatele nähtavaks e-poes tarneviisi valikul

Shipping price → saatmiskulu; on nähtav ostjatele e-poes

Minimum price for free shipping – minimaalne ostuhind, millest alates tellimus tasuta kohale toimetatakse

Active – selle nupu abil saad määrata riigid, kuhu tarnet pakud

Pricing for parcel machine

Parcel machine title *

Lithuania Active

Shipping price €

Minimum price for free shipping €

Leave blank if you want to disable free shipping

Latvia Active

Shipping price €

Minimum price for free shipping €

Leave blank if you want to disable free shipping

Estonia Active

Shipping price €

Minimum price for free shipping €

Leave blank if you want to disable free shipping

Määra saadetise **vaikimisi suurused** (*length* - pikkus, *width* - laius, *height* – kõrgus ja *weight* - kaal)

Default sizes

Maximum size is 38x64x39 cm.

Package measurements ⓘ

Lenght	Width	Height	cm
--------	-------	--------	----

Weight ⓘ

0,56	kg
------	----


Kulleri pealekorje aadress

Võimalik lisada mitu aadressi.

Pickup addresses + Add new address

1 address

Country*

 Estonia

City*

Tallinn

Post code*

12345

Address*

Stasiuko stasiaus g.

Mobile number*

+37103201203

Use as a default 🗑 Delete

Lisaseaded

Aadresskaardid:

Kui on valitud *Fulfill the order when a label is generated*, täidetakse tellimus automaatselt kohe pärast aadresskaardi loomist.

Additional settings

Labels

Fulfill the order when a label is generated
Automatically fulfill orders when a label is generated. This option does not work if the 'Allow terminal changes after fulfillment' option is enabled.

Choose which page to open when clicked on the tracking link

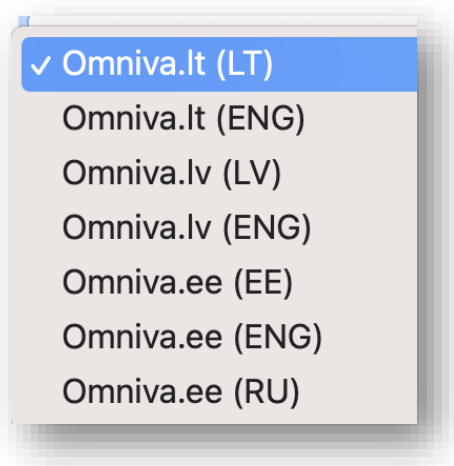
Omniva.lt (LT) ▼

Manifest

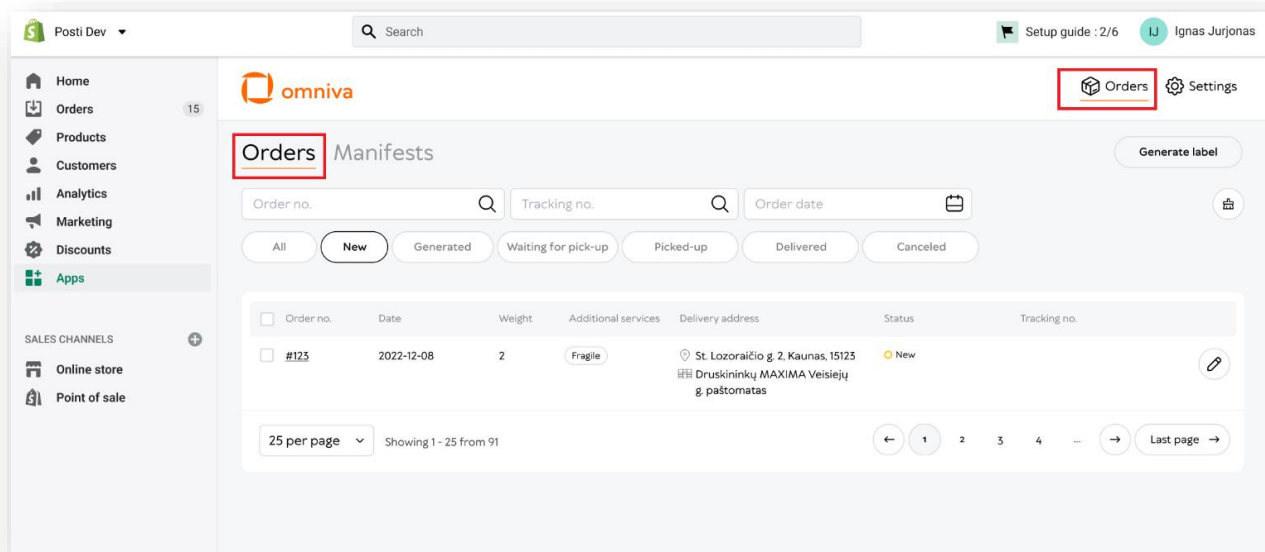
Manifest language

Lithuanian ▼

Tee valik, milline veebileht (ja mis keeles) avaneb saadetise jälgimislingile klikkides



Tellimused



Tellimuste vaatamiseks kliki paremal üleval asuvale nupule "Orders"


1. Võimalus valida kõik lehel kuvatavad saadetised
2. *Order no.* – tellimuse number
3. *Date* – tellimuse loomise kuupäev

4. *Weight* - tellimuse kaal
5. *Additional services* – lisateenused (näiteks C.O.D, kiiresti riknev jne)
6. *Delivery address* – tarneaadress
7. *Status* - tellimuse staatus
 - *New* – uus tellimus
 - *Generated* – aadresskaart loodud
 - *Waiting for Pick-Up* – pealekorje ootel
 - *Picked-up* – kullerile üle antud
 - *Delivered* – kohaletoimetatud
 - *Cancel* – tühistatud

1.	2.	3.	4.	5.	6.	7.
<input type="checkbox"/>	Order no.	Date	Weight	Additional services	Delivery address	Status
<input type="checkbox"/>	#123	2022-12-08	2		St. Lozoraičio g. 2, Kaunas, 15123 Druskininkų MAXIMA Veisiejų g. paštomatas	Generated

Filtrid

1. *Order number* – tellimuse number
2. *Tracking number* – jälgimisnumber
3. *Order date* – saadetise koostamise kuupäev

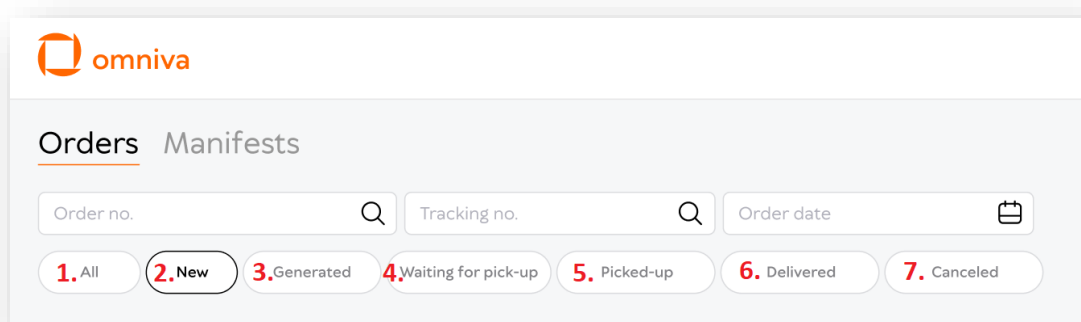


Orders Manifests

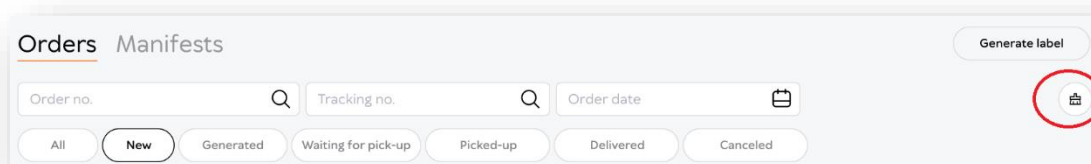
Order no. 1. 🔍 Tracking no. 2. 🔍 Order date 3. 📅

Tellimusi saab filtreerida ka nende staatuse k\u00e4rgi

1. *All* – k\u00f5ik tellimused
2. *New* – uued tellimused
3. *Generated* – tellimused, mille aadresskaart on loodud
4. *Waiting for pick-up* – tellimused, mis ootavad pealekorjet
5. *Picked-up* – tellimused, mis on kullerile \u00fble antud
6. *Delivered* – tellimused, mis on kohaletoimetatud
7. *Canceled* – tellimused, mis on t\u00fchistatud



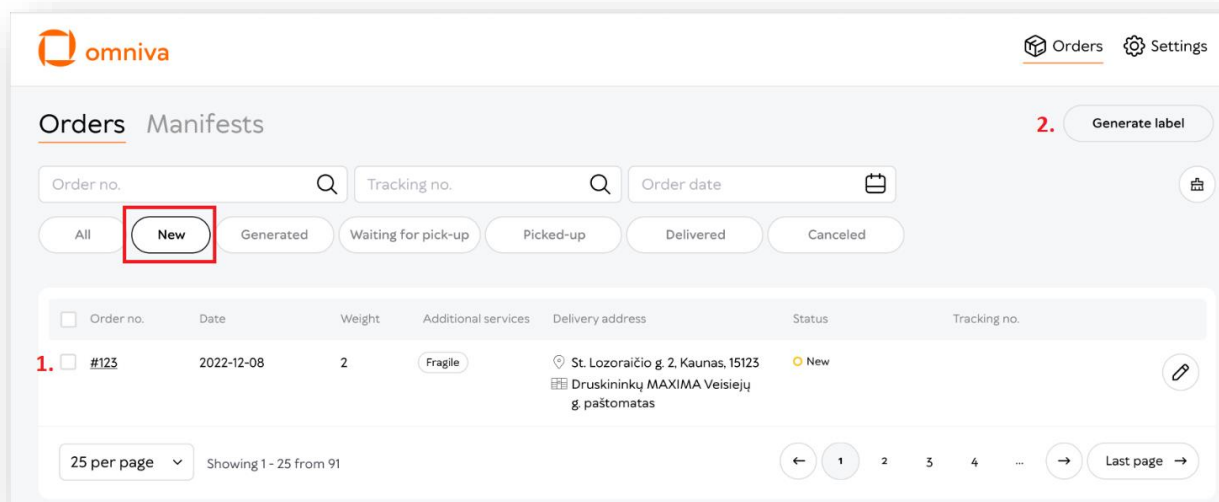
Filtrite valiku saab kustutada, klikkides paremal asuvale nupule



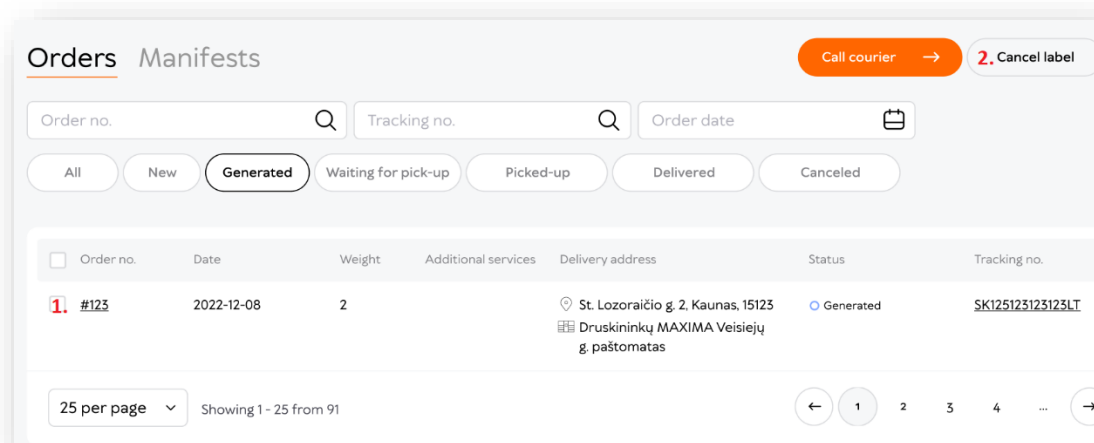
Funktsionaalsused

Aadresskaartide massiliseks loomiseks filtreeri “*Orders*” lehel kõik uued tellimused, klikkides valikul “*New*”.

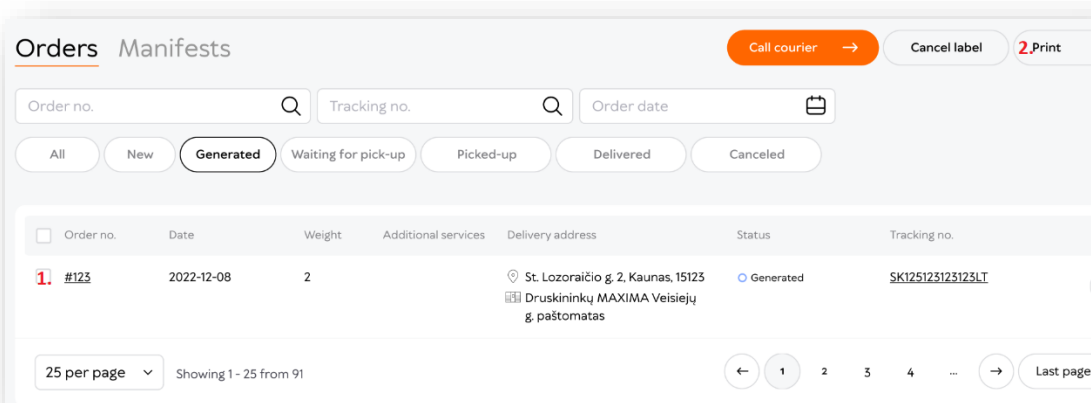
Seejärel vali tellimused, mis vajavad adresskaardi loomist, ning kliki nupul “*Generate label*”.



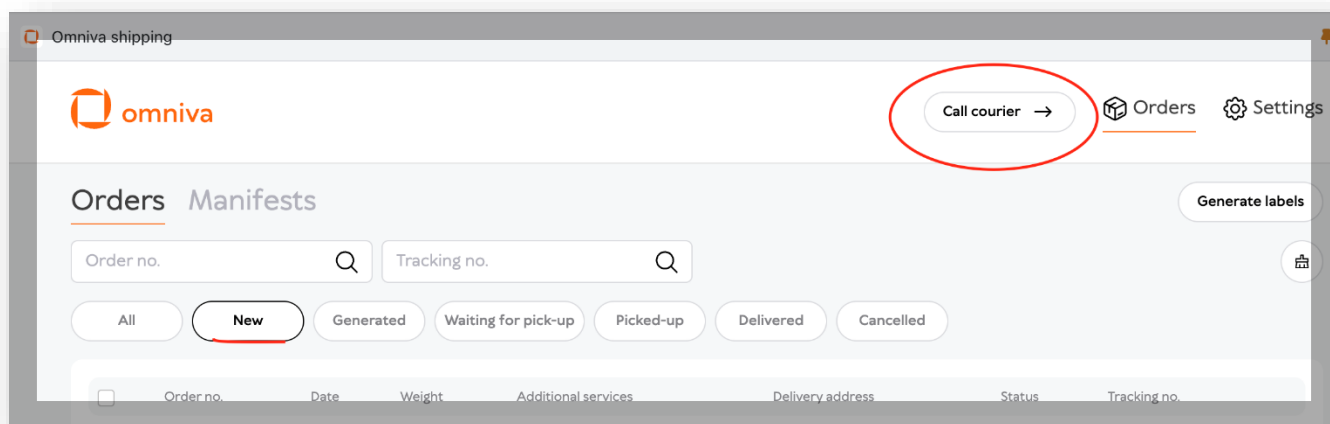
Pärast adresskaardi loomist muutub tellimuse staatus - “*New*” asemel “*Generated*”. Tellimuste tühistamiseks valige need ja vajutage nuppu “*Cancel label*” – tühista adresskaardi loomine.



Adresskaartide printimiseks vali tellimused, millele addresskaarte soovid ning vajuta nuppu "**Print**".



Kulleri tellimiseks vali tellimused, millele pealekorjet soovid ning vajuta nuppu "**Call courier**"- telli kuller.



Seejärel sisesta kuupäev, mil soovid saadetised kullerile üle anda. Kui see on tehtud, vajuta kinnitamiseks nuppu "**Confirm**".

Call courier

Pick-up date and time

Pick-up address

Confirm

Pärast kulleri tellimist muutub tellimuse staatuses *“Waiting for pick-up”* – pealekorje ootel.

Orders Manifests

Cancel label Print

Order no. Tracking no. Order date

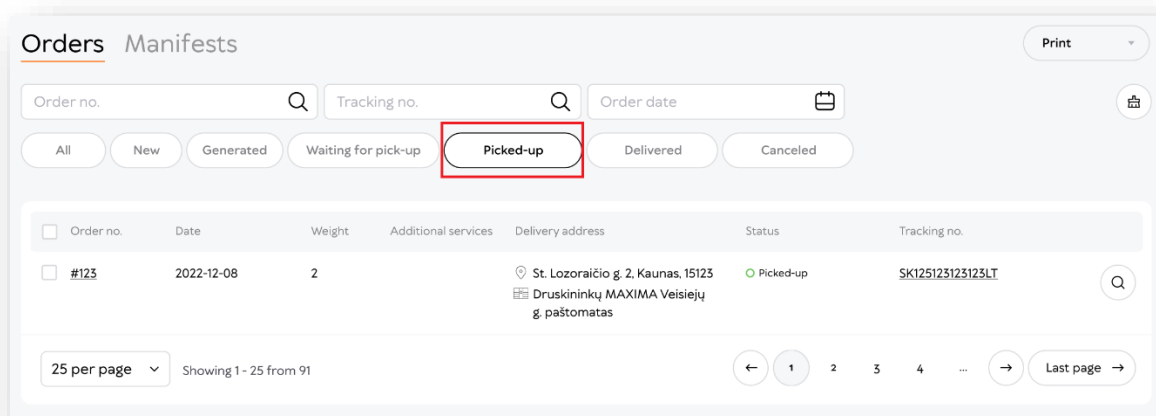
All New Generated **Waiting for pick-up** Picked-up Delivered Canceled

Order no.	Date	Weight	Additional services	Delivery address	Status	Tracking no.
#123	2022-12-08	2		St. Lozoraičio g. 2, Kaunas, 15123 Druskininkų MAXIMA Veisiejų g. paštomatas	Waiting for pick-up	SK125123123123LT

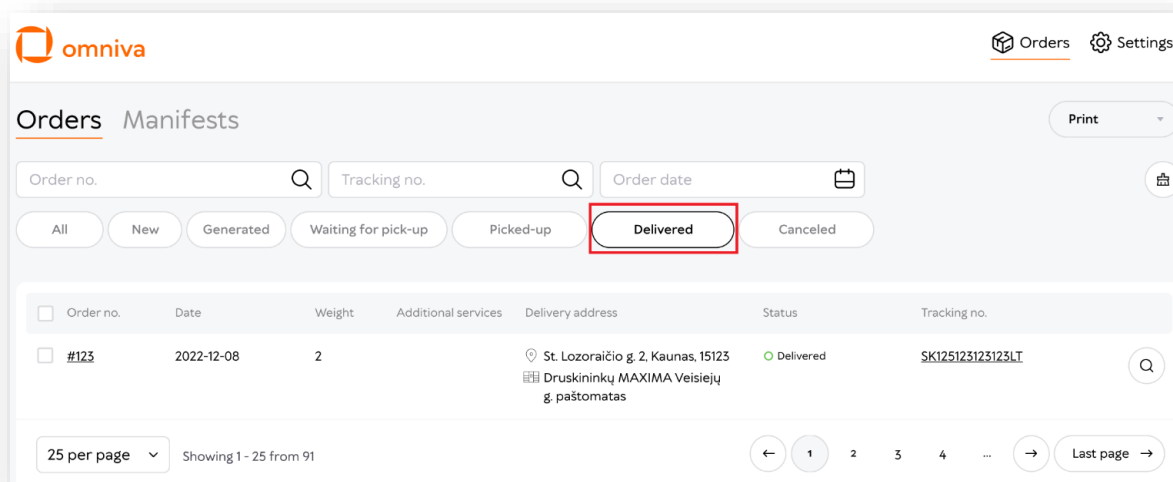
25 per page Showing 1-25 from 91

1 2 3 4 ... Last page

Kui kuller on saadetistele järele tulnud, muutub staatuseks **"Picked-up"** – kullerile üle antud.

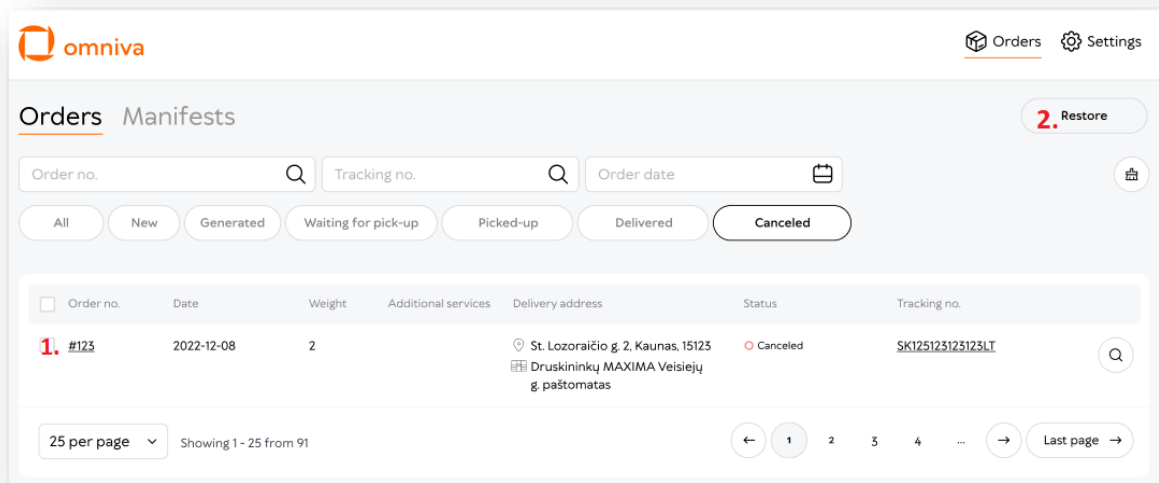


Kui tellimus on saajale kohalettoimetatud, saab staatuseks **"Delivered"**.



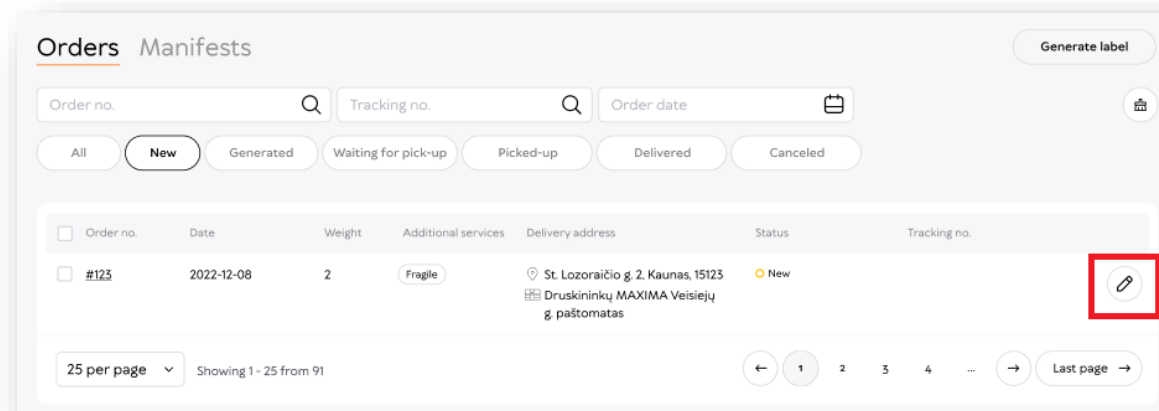
Nupuga **"Canceled"** valitakse kõik tellimused, mille addresskaardi loomine oli eelnevalt tühistatud klikkides **"Cancel label"**.

Tellimusi on võimalik ka taastada (näiteks, kui tellimusel oli enne tühistamist olek “*New*” (uus), siis peale taastamist kuvatakse seda uuesti filtriga “*New*”).
Tellimuste taastamiseks vali soovitud tellimused ja kliki “*Restore*”.



Muuda tellimust

Muuta saab uusi tellimusi ehk neid, mis on staatusega “*New*”.

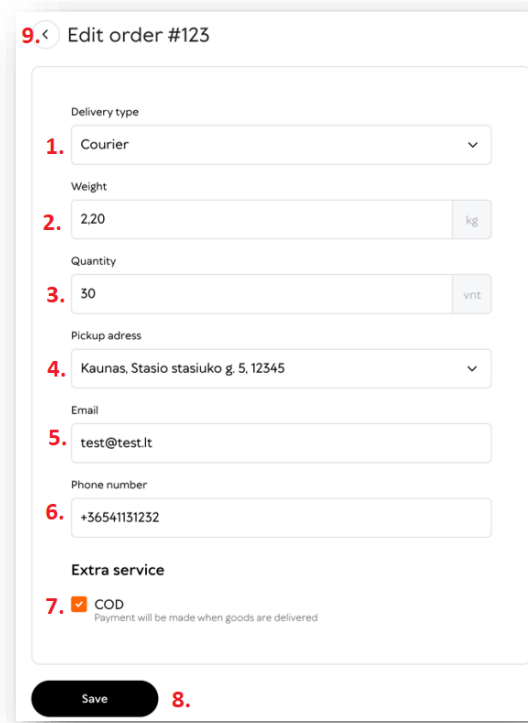


Kui tarneviisiks on valitud kuller, siis peale muutmisenupu vajutamist avaneb tellimuse muutmise vorm järgmiste väljadega:

1. *Delivery type* – tarneviis
2. *Order weight* – tellimuse kaal

3. *Quantity* - kogus
4. *Pick-up address* – pealekorje aadress
5. *E-mail* – e-post
6. *Phone number* – telefoninumber
7. *COD* - kui see lisateenus on valitud, siis tasutakse tellimuse eest tarnehetkel.

Peale muutmist, kliki salvestamiseks “*Save*” (8). Kui soovid minna tagasi saadetise lehele kliki tagasi noolel (9).



9. < Edit order #123

Delivery type

1. Courier

Weight

2. 2.20 kg

Quantity

3. 30 vnt

Pickup adress

4. Kaunas, Stasio stasiuko g. 5, 12345

Email

5. test@test.lt

Phone number

6. +36541131232

Extra service

7. COD
Payment will be made when goods are delivered

Save 8.

Kui tarneviisiks on valitud pakiautomaat, siis peale muutmisnupu vajutamist avaneb tellimuse muutmise vorm järgmiste väljadega:

1. *Delivery type* – tarneviis
2. *Order weight* – tellimuse kaal
3. *Delivery address* – tarneaadress
4. *Parcel machine address* – pakiautomaadi aadress
5. *E-mail* – e-post
6. *Phone number* – telefoninumber

7. **COD** - kui see lisateenus on valitud, siis tasutakse tellimuse eest tarnehetkel

Peale muutmist, kliki salvestamiseks "**Save**" (8). Kui soovid minna tagasi saadetise lehele kliki tagasi noolel (9).

9. < Edit order #123

1. Delivery type
Parcel machine

2. Weight
2.20 kg

Quantity
1 qty

3. Delivery address
St. Lozoraičio g. 2, Kaunas, 15123

4. Parcel machine address
Alytaus IKI Juozapavičiaus paštomatas

5. Email
test@test.lt

6. Phone number
+36541131232

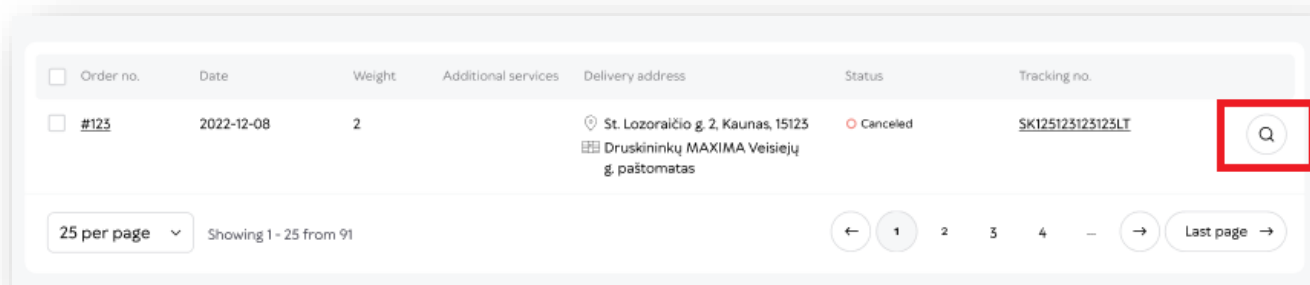
Extra service

7. COD
Payment will be made when goods are delivered

Save 8.

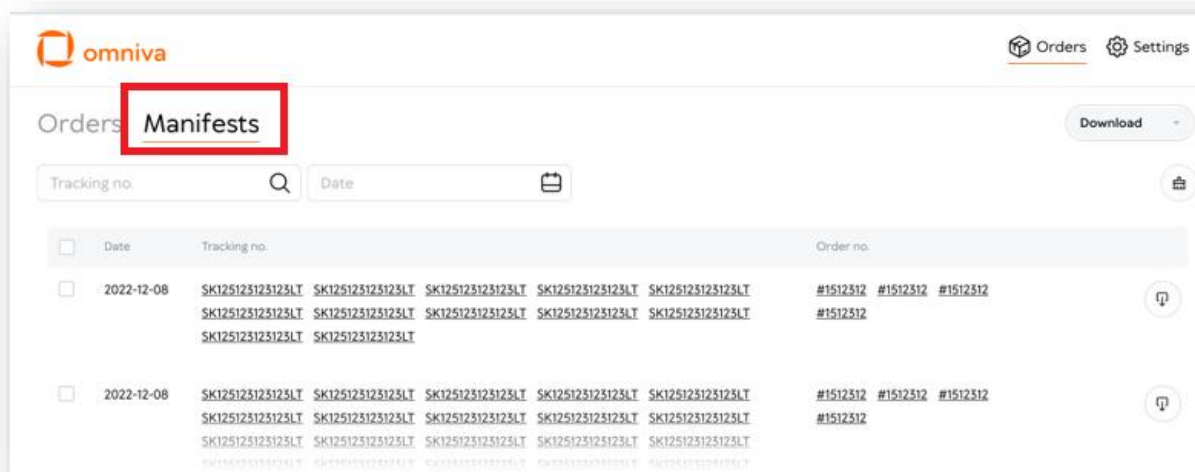
Vaata saadetist

Saadetist saad vaadata, kui sellel on üks järgmistest staatustest: *Generated* – aadresskaart loodud, *Waiting for pick-up* – pealekorje ootel, *Picked-up* – kullerile üle antud, *Delivered* – kohaletoimetatud või *Canceled* – tühistatud. Selleks klikkige paremal asuvat luubi nuppu.



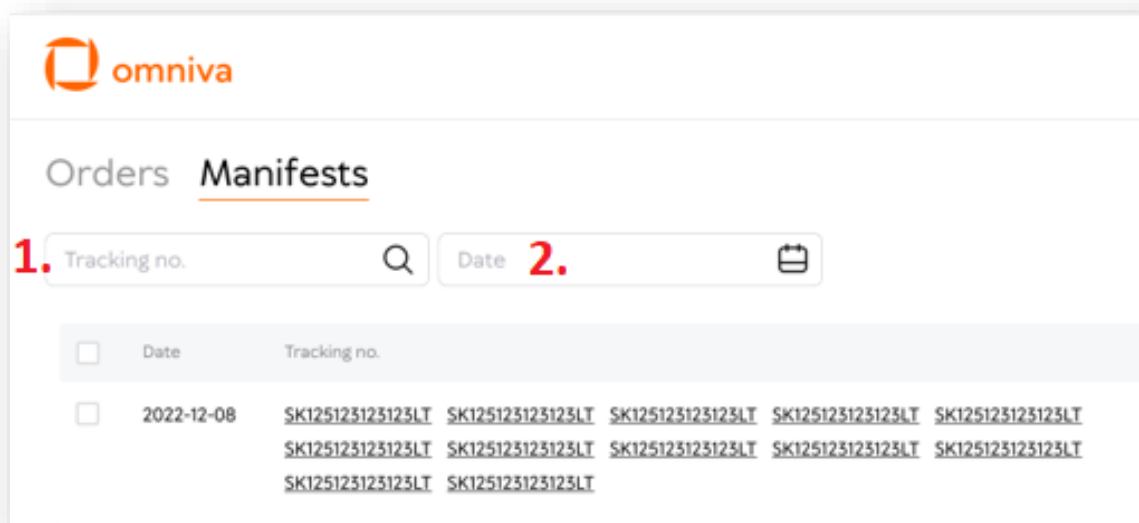
Manifestid

Hetkel, mil kuller tellitakse, luuakse automaatselt manifestid

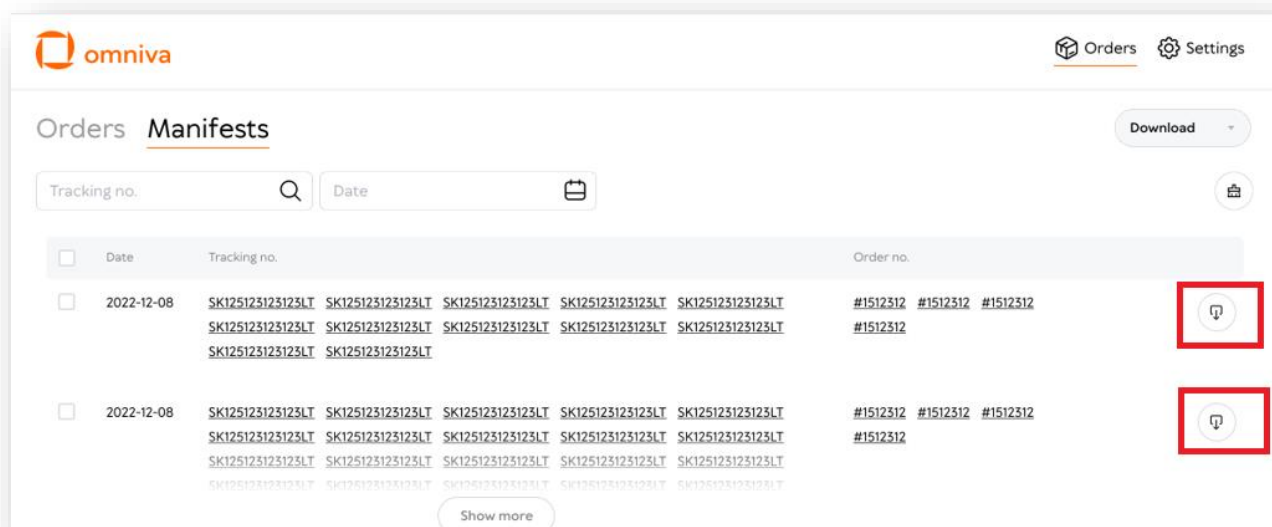


Neid on võimalik filtreerida:

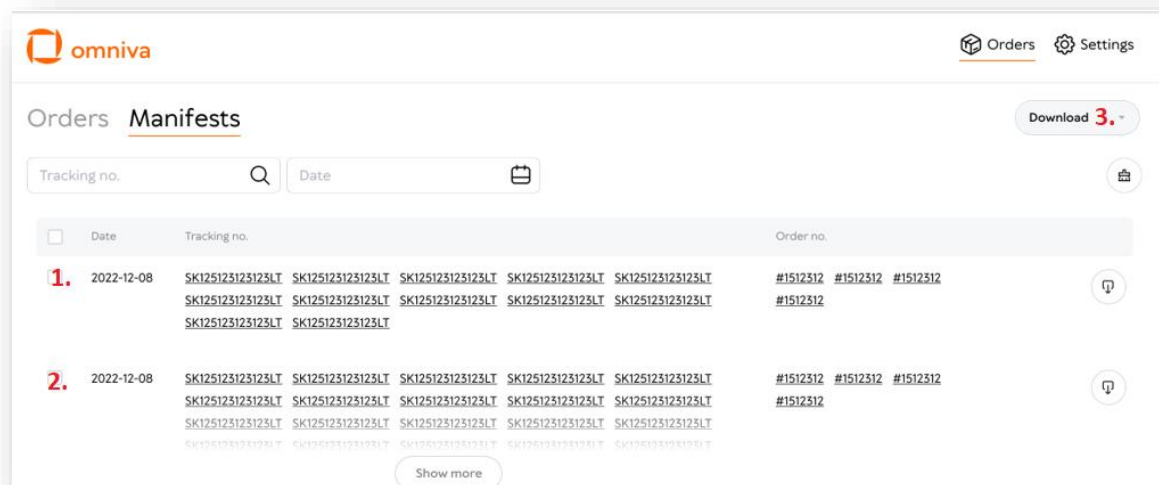
1. Jälgimiskoodi järgi
2. Kuupäeva järgi



Manifesti saad alla laadida, klikkides paremal asuvat allalaadimise nuppu.



Samuti saad ühe failina alla laadida mitu manifesti. Selleks vali soovitud manifestid ning vajuta nuppu "Download" (3).



Lisaseaded:

Manifests → Vali manifesti keel

